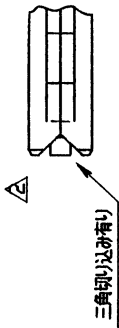
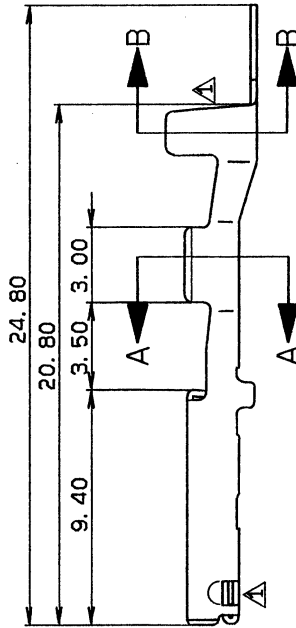
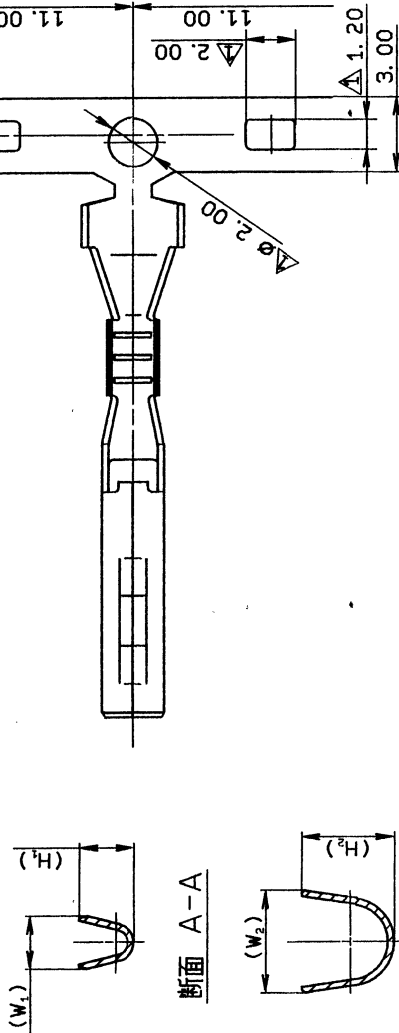


1 2 3

矢梳品番	電線サイズ	H <sub>1</sub>	H <sub>2</sub>	W <sub>1</sub>	W <sub>2</sub>	材料	表面処理	組合相手品番
7116-1306	AVS. CAVO. 2~0. 3sq	2.2	3.65	2.1	4.1	<本材> 黄銅	鍍メッキ	7114-1304
7116-1307	AVS. CAVO. 5~0. 85sq	2.8	4.5	2.5	4.3	<本材> 黄銅	鍍メッキ	7114-1305
7116-1307-08	AVS. CAVO. 5~0. 85sq	2.8	4.5	2.5	4.3	バリリウム 鍍	鍍メッキ	



(7116-1307-08) 形状



注 記  
 △1) 適用ワジング品番 : 7123-7780-40 etc.

LET	DATE	REVISION RECORD	NO.	CHKD	VENDOR NO.	OFFICE	TOKYO	STD LIB NO.	CUSTOMER PART NO.	CUSTOMER DWG NO.	MATL. SPEC.	TREAT. & FIN.	ISSUE MARK
△	88.11.24	金メッキ品追加	SMC-1608	見玉		玉							
△	88.03.22	形状変更 及び品番追加	SMC-0306	阿部		阿部							注記欄参照
△	87.10.06	新設	7MC-0621	阿部		阿部							
GENERAL TOLERANCE													
10MAX	50MAX	100MAX	2500VR	ANGLE	ECCENT	DWG TYPE	DWG SOURCE	DWG DATE	UNIT	SCL	ANGLE	PART NO.	
A	±0.15	±0.3	±0.5	±30°	0.1	R	新設	87.10.06	mm	5/1	3	7116-1306 ETC.△	
B	±0.2	±0.3	±0.55	±1.4	±30°								
◎	±0.3	±0.5	±0.8	±1.4	±30°								
WEIGHT													
9													
APPROVED													
阿部													
CHECKED													
阿部													
DESIGN													
阿部(公)													
DRAWN													
見玉													
DWG NO.													
7116-1306:R													
TRIAL PART NO.													
YAZAKI CORPORATION													

1 2 3